

## ОТЧЕТ О ФИНАНСОВЫХ РЕЗУЛЬТАТАХ ДЕЯТЕЛЬНОСТИ УЧРЕЖДЕНИЯ

на 1 января 2025 г.

Учреждение КГБОУ "Березовская школа"

Обособленное подразделение министерство образования Красноярского края

Учредитель 075

Наименование органа, осуществляющего полномочия учредителя 075

Периодичность: годовая

Единица измерения: руб.

Форма по ОКУД  
Дата  
по ОКПО  
ИНН  
по ОКТМО  
по ОКПО  
ИНН  
Глава по БК  
по ОКЕИ

КОДЫ	
0503721	Дата
01.01.2025	по ОКПО
55924913	ИНН
2404009394	
	по ОКТМО
04701000	по ОКПО
79861099	ИНН
1435054525	Глава по БК
075	
	по ОКЕИ
383	

Наименование показателя	Код строки	Код аналитик и	Деятельность с целевыми средствами	Деятельность по государственному заданию	Приносящая доход деятельность	Итого
1	2	3	4	5	6	7
<b>Доходы</b>	010	100	4 219 903,55	53 339 014,47	103 999,23	57 662 917,25
в том числе:						
Доходы от оказания платных услуг (работ)		131	-	53 774 587,91	57 213,13	53 831 801,04
Доходы по условным арендным платежам		135	-	-	43 676,10	43 676,10
Поступления текущего характера бюджетным и автономным учреждениям от сектора государственного управления		152	3 647 001,65	-	-	3 647 001,65
Поступления капитального характера бюджетным и автономным учреждениям от сектора государственного управления		162	572 901,90	-	-	572 901,90
Доходы от выбытия активов		172	-	-437 260,00	-	-437 260,00
Безвозмездные неденежные поступления текущего характера от сектора государственного управления и организаций государственного сектора		191	-	1 685,56	-	1 685,56
Безвозмездные неденежные поступления текущего характера от физических лиц		193	-	-	3 110,00	3 110,00
Прочие неденежные безвозмездные поступления		199	-	1,00	-	1,00
<b>Расходы</b>	150	200	3 703 742,00	61 083 153,70	107 336,71	64 894 232,41
в том числе:						
Заработная плата		211	1 920 792,34	37 690 065,99	-	39 610 858,33
Начисления на выплаты по оплате труда		213	580 375,37	11 374 240,86	-	11 954 616,23
Услуги связи		221	-	17 623,98	-	17 623,98
Коммунальные услуги		223	-	1 417 040,14	50 123,56	1 467 163,70
Работы, услуги по содержанию имущества		225	1 052 750,00	1 013 502,80	-	2 066 252,80
Прочие работы, услуги		226	139 326,94	6 388 962,28	57 213,15	6 585 502,37
Страхование		227	-	24 807,68	-	24 807,68
Социальные пособия и компенсации персоналу в денежной форме		266	-	313 302,28	-	313 302,28
Амортизация		271	-	1 407 904,22	-	1 407 904,22
Расходование материальных запасов		272	10 497,35	1 435 703,47	-	1 446 200,82
<b>Чистый операционный результат</b> (стр. 301 - стр. 302); (стр. 310 + стр. 410)	300		516 161,55	-7 744 139,23	-3 337,48	-7 231 315,16
<i>Операционный результат до налогообложения (стр. 010 - стр. 150)</i>	301		516 161,55	-7 744 139,23	-3 337,48	-7 231 315,16
<i>Налог на прибыль</i>	302		-	-	-	-
<b>Операции с нефинансовыми активами</b> (стр. 320 + стр. 330 + стр. 350 + стр. 360 + стр. 370 + стр. 380 + стр. 390 + стр. 395 + стр. 400)	310		-10 497,35	-865 594,75	3 110,00	-872 982,10
<i>Чистое поступление основных средств</i>	320		-	-835 001,32	-	-835 001,32
в том числе:						
увеличение стоимости основных средств	321	310	572 901,90	1 010 161,90	-	1 583 063,80
уменьшение стоимости основных средств	322	41X	572 901,90	1 845 163,22	-	2 418 065,12
<i>Чистое поступление нематериальных активов</i>	330		-	-	-	-
в том числе:						

увеличение стоимости нематериальных активов	331	320	-	1,00	-	1,00
уменьшение стоимости нематериальных активов	332	42X	-	1,00	-	1,00
<b>Чистое поступление непроизведенных активов</b>	<b>350</b>		-	-	-	-
в том числе:						
увеличение стоимости непроизведенных активов	351	330	-	-	-	-
уменьшение стоимости непроизведенных активов	352	43X	-	-	-	-
<b>Чистое поступление материальных запасов</b>	<b>360</b>		<b>-10 497,35</b>	<b>-29 163,36</b>	<b>3 110,00</b>	<b>-36 550,71</b>
в том числе:						
увеличение стоимости материальных запасов	361	340	-	1 406 540,11	3 110,00	1 409 650,11
из них:						
уменьшение стоимости материальных запасов	362	440	10 497,35	1 435 703,47	-	1 446 200,82
из них:						
<b>Чистое поступление прав пользования</b>	<b>370</b>		-	-	-	-
в том числе:						
увеличение стоимости прав пользования	371	35X	-	-	-	-
уменьшение стоимости прав пользования	372	45X	-	-	-	-
<b>Чистое поступление биологических активов</b>	<b>380</b>		-	-	-	-
в том числе:						
увеличение стоимости биологических активов	381	360	-	-	-	-
уменьшение стоимости биологических активов	382	46X	-	-	-	-
<b>Чистое изменение затрат на изготовление готовой продукции (работ, услуг)</b>	<b>390</b>		-	-	-	-
в том числе:						
увеличение затрат	391	x	-	68 761 980,15	200 048,86	68 962 029,01
уменьшение затрат	392	x	-	68 761 980,15	200 048,86	68 962 029,01
<b>Чистое изменение затрат на биотрансформацию</b>	<b>395</b>		-	-	-	-
в том числе:						
увеличение затрат	396	x	-	-	-	-
уменьшение затрат	397	x	-	-	-	-
<b>Расходы будущих периодов</b>	<b>400</b>	<b>x</b>	-	<b>-1 430,07</b>	-	<b>-1 430,07</b>
<b>Операции с финансовыми активами и обязательствами (стр. 420 - стр. 510)</b>	<b>410</b>		<b>526 658,90</b>	<b>-6 878 544,48</b>	<b>-6 447,48</b>	<b>-6 358 333,06</b>
<b>Операции с финансовыми активами (стр. 430 + стр. 440 + стр. 450 + стр. 460 + стр. 470 + стр. 480)</b>	<b>420</b>		<b>61 138,02</b>	<b>-1 782 637,68</b>	<b>-6 447,48</b>	<b>-1 727 947,14</b>
<b>Чистое поступление денежных средств и их эквивалентов</b>	<b>430</b>		<b>61 138,02</b>	<b>-1 588 961,05</b>	<b>2 042,79</b>	<b>-1 525 780,24</b>
в том числе:						
поступление денежных средств и их эквивалентов	431	510	4 297 538,39	54 282 739,44	106 635,70	58 686 913,53
выбытие денежных средств и их эквивалентов	432	610	4 236 400,37	55 871 700,49	104 592,91	60 212 693,77
<b>Чистое поступление ценных бумаг, кроме акций</b>	<b>440</b>		-	-	-	-
в том числе:						
увеличение стоимости ценных бумаг, кроме акций и иных финансовых инструментов	441	520	-	-	-	-
уменьшение стоимости ценных бумаг, кроме акций и иных финансовых инструментов	442	620	-	-	-	-
<b>Чистое поступление акций и иных финансовых инструментов</b>	<b>450</b>		-	-	-	-
в том числе:						
увеличение стоимости акций и иных финансовых инструментов	451	530	-	-	-	-
уменьшение стоимости акций и иных финансовых инструментов	452	630	-	-	-	-
<b>Чистое предоставление займов (ссуд)</b>	<b>460</b>		-	-	-	-
в том числе:						
увеличение задолженности по предоставленным займам (ссудам)	461	540	-	-	-	-
уменьшение задолженности по предоставленным займам (ссудам)	462	640	-	-	-	-
<b>Чистое поступление иных финансовых активов</b>	<b>470</b>		-	-	-	-
в том числе:						
увеличение стоимости иных финансовых активов	471	550	-	-	-	-
уменьшение стоимости иных финансовых активов	472	650	-	-	-	-

Чистое увеличение дебиторской задолженности	480		-	-193 676,63	-8 490,27	-202 166,90
в том числе:						
увеличение дебиторской задолженности	481	560	4 343 018,74	57 412 495,96	123 617,05	61 879 131,75
уменьшение дебиторской задолженности	482	660	4 343 018,74	57 606 172,59	132 107,32	62 081 298,65
<b>Операции с обязательствами (стр. 520 + стр. 530 + стр. 540 + стр. 550 + стр. 560)</b>	510		-465 520,88	5 095 906,80	-	4 630 385,92
Чистое увеличение задолженности по внутренним привлеченным заимствованиям	520		-	-	-	-
в том числе:						
увеличение задолженности по внутренним привлеченным заимствованиям	521	710	-	-	-	-
уменьшение задолженности по внутренним привлеченным заимствованиям	522	810	-	-	-	-
Чистое увеличение задолженности по внешним привлеченным заимствованиям	530		-	-	-	-
в том числе:						
увеличение задолженности по внешним привлеченным заимствованиям	531	720	-	-	-	-
уменьшение задолженности по внешним привлеченным заимствованиям	532	820	-	-	-	-
Чистое увеличение прочей кредиторской задолженности	540		-511 763,88	572 701,90	-	60 938,02
в том числе:						
увеличение прочей кредиторской задолженности	541	730	5 352 160,64	75 103 877,98	109 085,59	80 565 124,21
уменьшение прочей кредиторской задолженности	542	830	5 863 924,52	74 531 176,08	109 085,59	80 504 186,19
Чистое изменение доходов будущих периодов	550	x	-	-	-	-
Чистое изменение резервов предстоящих расходов	560	x	46 243,00	4 523 204,90	-	4 569 447,90

Руководитель

(подпись)

В.В. МИРИЦКАЯ

(расшифровка подписи)

Главный бухгалтер

(подпись)

А.В. Шалтаева

(расшифровка подписи)

**Централизованная бухгалтерия**

(наименование, ОГРН, ИНН, КПП, местонахождение)

Руководитель

(уполномоченное лицо)

(должность)

(подпись)

(расшифровка подписи)

Исполнитель

(должность)

(подпись)

(расшифровка подписи)

(телефон, e-mail)

31 декабря 2024 г.

Показатель / Номер графы	2	3	3а	3б	4	4а	4б	5	5а	5б	6	7	8	9	10
АКТИВ	350	234 981,05	234 981,05	-	14 576 472,51	14 576 472,51	-	12 137,19	12 137,19	-	14 823 590,75	285 621,72	12 365 500,08	8 799,71	12 659 921,51
ПАССИВ	700	234 981,05	234 981,05	-	14 576 472,51	14 576 472,51	-	12 137,19	12 137,19	-	14 823 590,75	285 621,72	12 365 500,08	8 799,71	12 659 921,51
ОТКЛОНЕНИЕ		-	-	-	-	-	-	-	-	-	-	-	-	-	-

**БАЛАНС  
ГОСУДАРСТВЕННОГО (МУНИЦИПАЛЬНОГО) УЧРЕЖДЕНИЯ**

на «01» января 2025 г.

Учреждение: ИГБОУ "Бережовская школа"  
 Обособленное подразделение: \_\_\_\_\_  
 Учредитель: министерство образования Красноярского края  
 Наименование органа, осуществляющего полномочия учредителя: \_\_\_\_\_  
 Периодичность: годовая  
 Единица измерения: руб.

КОДЫ	
Форма по ОКУД	0503730
Дата	01.01.2025
ОКВЭД	
по ОКПО	55524913
ИНН	2404009394
по ОКТМО	04701000
по ОКПО	79861099
ИНН	1435054525
Глава по БК	075
по ОКЕИ	383

АКТИВ	Код строки	На начало года									На конец отчетного периода				
		деятельность с целевыми средствами			деятельность по государственному заданию			присносящая доход деятельность			итого	деятельность с целевыми средствами	деятельность по государственному заданию	присносящая доход деятельность	итого
		все	остаток на начало года	исправление ошибок прошлых лет	все	остаток на начало года	исправление ошибок прошлых лет	все	остаток на начало года	исправление ошибок прошлых лет					
3	3а	3б	4	4а	4б	5	5а	5б	6	7	8	9	10		
<b>I. Нефинансовые активы</b>															
Основные средства (балансовая стоимость, 010100000) *	010	-	-	-	24 715 777,16	24 715 777,16	-	-	-	-	24 715 777,16	-	24 806 268,74	-	24 806 268,74
Уменьшение стоимости основных средств**, всего*	020	-	-	-	20 783 779,21	20 783 779,21	-	-	-	-	20 783 779,21	-	21 709 272,11	-	21 709 272,11
из них:															
амортизация основных средств*	021	-	-	-	20 783 779,21	20 783 779,21	-	-	-	-	20 783 779,21	-	21 709 272,11	-	21 709 272,11
Основные средства (остаточная стоимость, стр. 010 - стр. 020)	030	-	-	-	3 931 997,95	3 931 997,95	-	-	-	-	3 931 997,95	-	3 096 996,63	-	3 096 996,63
Нематериальные активы (балансовая стоимость, 010200000)*	040	-	-	-	-	-	-	-	-	-	-	-	1,00	-	1,00
Уменьшение стоимости нематериальных активов**, всего*	050	-	-	-	-	-	-	-	-	-	-	-	1,00	-	1,00
из них:															
амортизация нематериальных активов*	051	-	-	-	-	-	-	-	-	-	-	-	1,00	-	1,00
Нематериальные активы** (остаточная стоимость, стр. 040 - стр. 050)	060	-	-	-	-	-	-	-	-	-	-	-	-	-	-
Непроизведенные активы (010300000)** (остаточная стоимость)	070	-	-	-	7 026 183,50	7 026 183,50	-	-	-	-	7 026 183,50	-	7 026 183,50	-	7 026 183,50
Материальные запасы (010500000)** (остаточная стоимость), всего	080	234 807,05	234 807,05	-	471 521,67	471 521,67	-	-	-	-	706 328,72	224 309,70	442 358,31	3 110,00	669 778,01
из них:															
внеоборотные	081	-	-	-	-	-	-	-	-	-	-	-	-	-	-
Права пользования активами (011100000)** (остаточная стоимость), всего	100	-	-	-	-	-	-	-	-	-	-	-	-	-	-
из них:															
долгосрочные	101	-	-	-	-	-	-	-	-	-	-	-	-	-	-
Биологические активы (011300000)** (остаточная стоимость)	110	-	-	-	-	-	-	-	-	-	-	-	-	-	-
Вложения в нефинансовые активы (010600000), всего	120	-	-	-	-	-	-	-	-	-	-	-	-	-	-
из них:															
внеоборотные	121	-	-	-	-	-	-	-	-	-	-	-	-	-	-
Нефинансовые активы в пути (010700000)	130	-	-	-	-	-	-	-	-	-	-	-	-	-	-
Затраты на изготовление готовой продукции, выполнение работ, услуг (010900000)	150	-	-	-	-	-	-	-	-	-	-	-	-	-	-
Расходы будущих периодов (040150000)	160	-	-	-	23 739,35	23 739,35	-	-	-	-	23 739,35	-	22 309,28	-	22 309,28
Затраты на биотрансформацию (011000000)	170	-	-	-	-	-	-	-	-	-	-	-	-	-	-
<b>Итого по разделу I</b> (стр. 030 + стр. 060 + стр. 070 + стр. 080 + стр. 100 + стр. 110 + стр. 120 + стр. 130 + стр. 150 + стр. 160 + стр. 170)	190	234 807,05	234 807,05	-	11 453 442,47	11 453 442,47	-	-	-	-	11 688 249,52	224 309,70	10 587 847,72	3 110,00	10 815 267,42
<b>II. Финансовые активы</b>															
Денежные средства учреждения (020100000), всего	200	174,00	174,00	-	2 671 294,70	2 671 294,70	-	3 646,92	3 646,92	-	2 675 115,62	61 312,02	1 082 333,65	5 689,71	1 149 335,38
в том числе:															
на лицевых счетах учреждения в органах казначейства (020110000)	201	174,00	174,00	-	2 181 794,70	2 181 794,70	-	3 646,92	3 646,92	-	2 185 615,62	61 312,02	1 082 333,65	5 689,71	1 149 335,38
в кредитной организации (020120000), всего	203	-	-	-	-	-	-	-	-	-	-	-	-	-	-
из них:															
на депозитах (020122000), всего	204	-	-	-	-	-	-	-	-	-	-	-	-	-	-
из них:															
долгосрочные	205	-	-	-	-	-	-	-	-	-	-	-	-	-	-
в иностранной валюте и драгоценных металлах (020127000)	206	-	-	-	-	-	-	-	-	-	-	-	-	-	-
в кассе учреждения (020130000)	207	-	-	-	489 500,00	489 500,00	-	-	-	-	489 500,00	-	-	-	-
Финансовые вложения (020400000), всего	240	-	-	-	-	-	-	-	-	-	-	-	-	-	-
из них:															
долгосрочные	241	-	-	-	-	-	-	-	-	-	-	-	-	-	-
Дебиторская задолженность по доходам (020500000, 020900000), всего	250	-	-	-	-	-	-	-	-	-	-	-	-	-	-
из них:															
долгосрочная	251	-	-	-	-	-	-	-	-	-	-	-	-	-	-
Дебиторская задолженность по выплатам (020600000, 020800000, 303000000), всего	260	-	-	-	451 735,34	451 735,34	-	8 490,27	8 490,27	-	460 225,61	-	695 318,71	-	695 318,71
из них:															
долгосрочная	261	-	-	-	-	-	-	-	-	-	-	-	-	-	-
Расчеты по займам (ссудам) (020700000), всего	270	-	-	-	-	-	-	-	-	-	-	-	-	-	-
из них:															
долгосрочные	271	-	-	-	-	-	-	-	-	-	-	-	-	-	-
Прочие расчеты с дебиторами (021000000), всего	280	-	-	-	-	-	-	-	-	-	-	-	-	-	-
из них:															
расчеты по налоговым вычетам по НДС (021010000)	282	-	-	-	-	-	-	-	-	-	-	-	-	-	-
Вложения в финансовые активы (021500000)	290	-	-	-	-	-	-	-	-	-	-	-	-	-	-
<b>Итого по разделу II</b> (стр. 200 + стр. 240 + стр. 250 + стр. 260 + стр. 270 + стр. 280 + стр. 290)	340	174,00	174,00	-	3 123 030,04	3 123 030,04	-	12 137,19	12 137,19	-	3 135 341,23	61 312,02	1 777 652,36	5 689,71	1 844 654,09
<b>БАЛАНС (стр. 190 + стр. 340)</b>	350	234 981,05	234 981,05	-	14 576 472,51	14 576 472,51	-	12 137,19	12 137,19	-	14 823 590,75	285 621,72	12 365 500,08	8 799,71	12 659 921,51

ПАССИВ	Код строки	На начало года									На конец отчетного периода					
		деятельность с целевыми средствами			деятельность по государственному заданию			приносящая доход деятельность			итого	деятельность с целевыми средствами	деятельность по государственному заданию	приносящая доход деятельность	итого	
		всего	остаток на начало года	исправление ошибок прошлых лет	всего	остаток на начало года	исправление ошибок прошлых лет	всего	остаток на начало года	исправление ошибок прошлых лет						
1	2	3	3а	3б	4	4а	4б	5	5а	5б	6	7	8	9	10	
<b>III. Обязательства</b>																
Расчеты с кредиторами по договорным обязательствам (030100000), всего	400	-	-	-	-	-	-	-	-	-	-	-	-	-	-	-
из них:																
долгосрочные	401	-	-	-	-	-	-	-	-	-	-	-	-	-	-	-
Кредиторская задолженность по выплатам (030200000, 020800000, 030402000, 030403000), всего	410	-	-	-	200,00	200,00	-	-	-	-	200,00	-	-	-	-	-
из них:																
долгосрочная	411	-	-	-	-	-	-	-	-	-	-	-	-	-	-	-
Расчеты по платежам в бюджеты (030300000)	420	174,00	174,00	-	-	-	-	-	-	-	174,00	61 312,02	-	-	-	61 312,02
Иные расчеты, всего	430	-	-	-	-	-	-	-	-	-	-	-	-	-	-	-
в том числе:																
расчеты по средствам, полученным во временное распоряжение (030401000)	431	X	X	X	X	X	X	-	-	-	-	X	X	-	-	-
внутридомственные расчеты (030404000)	432	-	-	-	-	-	-	-	-	-	-	-	-	-	-	-
расчеты с прочими кредиторами (030406000)	433	-	-	-	-	-	-	-	-	-	-	-	-	-	-	-
расчеты по налоговым вычетам по НДС (021010000)	434	-	-	-	-	-	-	-	-	-	-	-	-	-	-	-
расчеты по вкладам товарищей по договору простого товарищества (030416000)	436	-	-	-	-	-	-	-	-	-	-	-	-	-	-	-
Кредиторская задолженность по доходам (020500000, 020900000), всего	470	-	-	-	-	-	-	-	-	-	-	-	-	-	-	-
из них:																
долгосрочная	471	-	-	-	-	-	-	-	-	-	-	-	-	-	-	-
Расчеты с учредителями (021006000)	480	-	-	-	23 090 097,03	23 090 097,03	-	-	-	-	23 090 097,03	-	23 527 357,03	-	-	23 527 357,03
Доходы будущих периодов (040140000)	510	-	-	-	-	-	-	-	-	-	-	-	-	-	-	-
Резервы предстоящих расходов (040160000)	520	59 856,85	59 856,85	-	1 104 492,76	1 104 492,76	-	-	-	-	1 164 349,61	106 099,85	5 627 697,66	-	-	5 733 797,51
<b>Итого по разделу III</b> (стр. 400 + стр. 410 + стр. 420 + стр. 430 + стр. 470 + стр. 480 + стр. 510 + стр. 520)	550	60 030,85	60 030,85	-	24 194 789,79	24 194 789,79	-	-	-	-	24 254 820,64	167 411,87	29 155 054,69	-	-	29 322 466,56
<b>IV. Финансовый результат</b>																
Финансовый результат экономического субъекта	570	174 950,20	174 950,20	-	-9 618 317,28	-9 618 317,28	-	12 137,19	12 137,19	-	-9 431 229,86	118 209,85	-16 789 554,61	8 799,71	-	-16 662 545,05
<b>БАЛАНС (стр. 550 + стр. 570)</b>	700	234 981,05	234 981,05	-	14 576 472,51	14 576 472,51	-	12 137,19	12 137,19	-	14 823 590,75	285 621,72	12 365 500,06	8 799,71	-	12 659 921,51

\* Данные по этим строкам в валюте баланса не входят.

\*\* Данные по этим строкам приводятся с учетом амортизации и (или) обесценения нефинансовых активов.

**СПРАВКА**  
о наличии имущества и обязательств на забалансовых счетах

Форма 05037/30, с. 5

1	2	3	На начало года				На конец отчетного периода			
			4	5	6	7	8	9	10	11
Номер забалансового счета	Наименование забалансового счета, показателя	Код строки	деятельность с целевыми средствами	деятельность по государственному заданию	принносящая доход деятельность	итого	деятельность с целевыми средствами	деятельность по государственному заданию	принносящая доход деятельность	итого
01	Имущество, полученное в пользование	010	-	-	-	-	-	-	-	-
02	Материальные ценности на хранении	020	-	-	-	-	-	-	-	-
03	Бланки строгой отчетности	030	-	23,00	-	23,00	-	102,00	-	102,00
04	Сомнительная задолженность, всего	040	-	-	-	-	-	-	-	-
	в том числе:									
		041	-	-	-	-	-	-	-	-
		042	-	-	-	-	-	-	-	-
		043	-	-	-	-	-	-	-	-
		044	-	-	-	-	-	-	-	-
		045	-	-	-	-	-	-	-	-
		046	-	-	-	-	-	-	-	-
		047	-	-	-	-	-	-	-	-
		048	-	-	-	-	-	-	-	-
		049	-	-	-	-	-	-	-	-
05	Материальные ценности, оплаченные по централизованному снабжению	050	-	-	-	-	-	-	-	-
06	Задолженность учащихся и студентов за невозвращенные материальные ценности	060	-	-	-	-	-	-	-	-
07	Награды, призы, кубки и ценные подарки, сувениры	070	-	-	-	-	-	-	-	-
08	Путевки неоплаченные	080	-	-	-	-	-	-	-	-
09	Запасные части к транспортным средствам, выданные взамен изношенных	090	-	128 089,00	-	128 089,00	-	128 089,00	-	128 089,00
10	Обеспечение исполнения обязательств, всего	100	-	-	-	-	-	-	-	-
	в том числе:									
	здаток	101	-	-	-	-	-	-	-	-
	залог	102	-	-	-	-	-	-	-	-
	банковская гарантия	103	-	-	-	-	-	-	-	-
	поручительство	104	-	-	-	-	-	-	-	-
	иное обеспечение	105	-	-	-	-	-	-	-	-
12	Спецоборудование для выполнения научно-исследовательских работ по договорам с заказчиками	120	-	-	-	-	-	-	-	-
13	Экспериментальные устройства	130	-	-	-	-	-	-	-	-
15	Расчетные документы, не оплаченные в срок из-за отсутствия средств на счете государственного (муниципального) учреждения	150	-	-	-	-	-	-	-	-
16	Переплаты пенсий и пособий вследствие неправильного применения законодательства о пенсиях и пособиях, счетных ошибок	160	-	-	-	-	-	-	-	-
17	Поступления денежных средств, всего	170	-	-	-	-	4 281 215,57	53 774 587,91	100 889,23	58 156 692,71
	в том числе:									
	доходы	171	-	-	-	-	4 281 215,57	53 774 587,91	100 889,23	58 156 692,71
	расходы	172	-	-	-	-	-	-	-	-
	источники финансирования дефицита бюджета	173	-	-	-	-	-	-	-	-
18	Выбытия денежных средств, всего	180	-	-	-	-	4 220 077,55	54 874 048,96	98 846,44	59 192 972,95
	в том числе:									
	доходы	181	-	-	-	-	174,00	-	-	174,00
	расходы	182	-	-	-	-	4 219 903,55	54 874 048,96	98 846,44	59 192 798,95
	источники финансирования дефицита бюджета	183	-	-	-	-	-	-	-	-
20	Задолженность, не востребованная кредиторами, всего	200	-	-	-	-	-	-	-	-
	в том числе:									
		201	-	-	-	-	-	-	-	-
		202	-	-	-	-	-	-	-	-
		203	-	-	-	-	-	-	-	-
		204	-	-	-	-	-	-	-	-
		205	-	-	-	-	-	-	-	-
		206	-	-	-	-	-	-	-	-
		207	-	-	-	-	-	-	-	-
		208	-	-	-	-	-	-	-	-
		209	-	-	-	-	-	-	-	-
21	Основные средства в эксплуатации	210	-	1 971 789,31	-	1 971 789,31	-	1 954 829,31	-	1 954 829,31
22	Материальные ценности, полученные по централизованному снабжению	220	-	-	-	-	-	-	-	-
23	Периодические издания для пользования	230	-	-	-	-	-	-	-	-
24	Нефинансовые активы, переданные в доверительное управление	240	-	-	-	-	-	-	-	-
25	Имущество, переданное в возмездное пользование (аренду)	250	-	-	-	-	-	-	-	-
26	Имущество, переданное в безвозмездное пользование	260	-	927 205,41	-	927 205,41	-	927 205,41	-	927 205,41
27	Материальные ценности, выданные в личное пользование работникам (сотрудникам)	270	-	-	-	-	-	-	-	-
30	Расчеты по исполнению денежных обязательств через третьих лиц	290	-	-	-	-	-	-	-	-
31	Акции по номинальной стоимости	300	-	-	-	-	-	-	-	-
38	Сметная стоимость создания (реконструкции) объекта концессии	310	-	-	-	-	-	-	-	-
39	Доходы от инвестиций на создание и (или) реконструкцию объекта концессии	320	-	-	-	-	-	-	-	-
40	Финансовые активы в управляющих компаниях	330	-	-	-	-	-	-	-	-
45	Доходы и расходы по долгосрочным договорам строительного подряда	350	-	-	-	-	-	-	-	-
49	Напризванный результат объекта инвестирования	360	-	-	-	-	-	-	-	-

Руководитель \_\_\_\_\_ В. В. МИРЦЫКА (расшифровка подписи) \_\_\_\_\_ Главный бухгалтер \_\_\_\_\_ А. В. Шалтаева (расшифровка подписи)

Централизованная бухгалтерия \_\_\_\_\_ (наименование, ОГРН, ИНН, КПП, местонахождение)

Руководитель \_\_\_\_\_ (должность) \_\_\_\_\_ (подпись) \_\_\_\_\_ (расшифровка подписи)

Исполнитель \_\_\_\_\_ (должность) \_\_\_\_\_ (подпись) \_\_\_\_\_ (расшифровка подписи) \_\_\_\_\_ (телефон, e-mail)

**ОТЧЕТ  
ОБ ИСПОЛНЕНИИ УЧРЕЖДЕНИЕМ ПЛАНА ЕГО ФИНАНСОВО-ХОЗЯЙСТВЕННОЙ ДЕЯТЕЛЬНОСТИ**

на 1 января 2025 г.

Учреждение КГБОУ "Березовская школа"  
 Обособленное подразделение \_\_\_\_\_  
 Учредитель министерство образования Красноярского края  
 Наименование органа, осуществляющего полномочия учредителя 075  
 Вид финансового обеспечения (деятельности) Приносящая доход деятельность (собственные доходы учреждения)  
 Периодичность: квартальная, годовая  
 Единица измерения: руб.

Коды	
Форма по ОКУД	0503737
Дата	01.01.2025
по ОКПО	55924913
по ОКТМО	04701000
по ОКПО	79861099
Глава по БК	075
по ОКЕИ	383

**1. Доходы учреждения**

Наименование показателя	Код строки	Код аналитики	Утверждено плановых назначений	Исполнено плановых назначений					Сумма отклонения
				через лицевые счета	через банковские счета	через кассу учреждения	некассовыми операциями	итого	
1	2	3	4	5	6	7	8	9	10
Доходы - всего	010		104 886,82	100 889,23	-	-	-	100 889,23	3 997,59
Доходы от оказания платных услуг (работ), компенсаций затрат	040	130	104 886,82	100 889,23	-	-	-	100 889,23	3 997,59

## 2. Расходы учреждения

Наименование показателя	Код строки	Код аналитики	Утверждено плановых назначений	Исполнено плановых назначений					Сумма отклонения
				через лицевые счета	через банковские счета	через кассу учреждения	некассовыми операциями	итого	
1	2	3	4	5	6	7	8	9	10
Расходы - всего	200	х	104 886,82	98 846,44	-	-	-	98 846,44	6 040,38
в том числе:									
Прочая закупка товаров, работ и услуг		244	76 579,09	70 538,71	-	-	-	70 538,71	6 040,38
Закупка энергетических ресурсов		247	28 307,73	28 307,73	-	-	-	28 307,73	-
Результат исполнения (дефицит / профицит)	450	х	-	2 042,79	-	-	-	2 042,79	х



## 3. Источники финансирования дефицита средств учреждения

Наименование показателя	Код строки	Код аналитики	Утверждено плановых назначений	Исполнено плановых назначений					Сумма отклонения
				через лицевые счета	через банковские счета	через кассу учреждения	некассовыми операциями	итого	
1	2	3	4	5	6	7	8	9	10
Источники финансирования дефицита средств - всего (стр. 520 + стр. 590+ стр. 620 + стр. 700 + стр. 730 + стр. 820 + стр. 830) в том числе:	500		-	-2 042,79	-	-	-	-2 042,79	2 042,79
Внутренние источники из них:	520		-	-	-	-	-	-	-
Движение денежных средств	590	x	-	-	-	-	-	-	-
поступление денежных средств	591	510	-	-	-	-	-	-	-
прочие			-	-	-	-	-	-	-
выбытие денежных средств	592	610	-	-	-	-	-	-	-
Внешние источники из них:	620		-	-	-	-	-	-	-
Изменение остатков средств	700	x	-	-2 042,79	-	-	-	-2 042,79	2 042,79
увеличение остатков средств, всего	710	510	-	-106 635,70	-	-	-	-106 635,70	x
уменьшение остатков средств, всего	720	610	-	104 592,91	-	-	-	104 592,91	x
Изменение остатков по внутренним оборотам средств учреждения в том числе:	730	x	-	-	-	-	-	-	-
увеличение остатков средств учреждения	731	510	-	-	-	-	-	-	x
уменьшение остатков средств учреждения	732	610	-	-	-	-	-	-	x
Изменение остатков по внутренним расчетам в том числе:	820	x	-	-	-	-	-	-	-
увеличение остатков по внутренним расчетам (Кт 030404510)	821		-	-	-	-	-	-	-
уменьшение остатков по внутренним расчетам (Дт 030404610)	822		-	-	-	-	-	-	-

Наименование показателя	Код строки	Код аналитики	Утверждено плановых назначений	Исполнено плановых назначений					Сумма отклонения
				через лицевые счета	через банковские счета	через кассу учреждения	некассовыми операциями	итого	
1	2	3	4	5	6	7	8	9	10
Изменение остатков расчетов по внутренним привлечениям средств в том числе:	830	х	-	-	-	-	-	-	-
увеличение расчетов по внутреннему привлечению остатков средств (Кт 030406000)	831		-	-	-	-	-	-	-
уменьшение расчетов по внутреннему привлечению остатков средств (Дт 030406000)	832		-	-	-	-	-	-	-

**4. Сведения о возвратах остатков субсидий и расходов прошлых лет**

Наименование показателя	Код строки	Код аналитики	Произведено возвратов				
			через лицевые счета	через банковские счета	через кассу учреждения	некассовыми операциями	итого
1	2	3	4	5	6	7	8
Возвращено остатков субсидий прошлых лет, всего	910		-	-	-	-	-
Возвращено расходов прошлых лет, всего	950		-	-	-	-	-

**Руководитель**

\_\_\_\_\_  
(подпись)

**В.В. МИРИЦКАЯ**

\_\_\_\_\_  
(расшифровка подписи)

**Руководитель  
финансово-  
экономической службы**

\_\_\_\_\_  
(подпись)

\_\_\_\_\_  
(расшифровка подписи)

**Главный бухгалтер**

\_\_\_\_\_  
(подпись)

**А.В. Шалтаева**

\_\_\_\_\_  
(расшифровка подписи)

**Централизованная бухгалтерия**

\_\_\_\_\_  
(наименование, ОГРН, ИНН, КПП, местонахождение)

**Руководитель  
(уполномоченное лицо)**

\_\_\_\_\_  
(должность)

\_\_\_\_\_  
(подпись)

\_\_\_\_\_  
(расшифровка подписи)

**Исполнитель**

\_\_\_\_\_  
(должность)

\_\_\_\_\_  
(подпись)

\_\_\_\_\_  
(расшифровка подписи)

\_\_\_\_\_  
(телефон, e-mail)

**ОТЧЕТ  
ОБ ИСПОЛНЕНИИ УЧРЕЖДЕНИЕМ ПЛАНА ЕГО ФИНАНСОВО-ХОЗЯЙСТВЕННОЙ ДЕЯТЕЛЬНОСТИ**

на 1 января 2025 г.

Учреждение КГБОУ "Березовская школа"  
 Обособленное подразделение \_\_\_\_\_  
 Учредитель министерство образования Красноярского края  
 Наименование органа, осуществляющего полномочия учредителя \_\_\_\_\_  
 Вид финансового обеспечения (деятельности) 075  
Деятельность по выполнению государственного (муниципального) задания  
 Периодичность: квартальная, годовая  
 Единица измерения: руб.

	<b>КОДЫ</b>
Форма по ОКУД	0503737
Дата	01.01.2025
по ОКПО	55924913
по ОКТМО	04701000
по ОКПО	79861099
Глава по БК	075
по ОКЕИ	383

**1. Доходы учреждения**

Наименование показателя	Код строки	Код аналитики	Утверждено плановых назначений	Исполнено плановых назначений					Сумма отклонения
				через лицевые счета	через банковские счета	через кассу учреждения	некассовыми операциями	итого	
1	2	3	4	5	6	7	8	9	10
Доходы - всего	010		53 774 587,91	53 774 587,91	-	-	-	53 774 587,91	-
Доходы от оказания платных услуг (работ), компенсаций затрат	040	130	53 774 587,91	53 774 587,91	-	-	-	53 774 587,91	-

## 2. Расходы учреждения

Наименование показателя	Код строки	Код аналитики	Утверждено плановых назначений	Исполнено плановых назначений					Сумма отклонения
				через лицевые счета	через банковские счета	через кассу учреждения	некассовыми операциями	итого	
1	2	3	4	5	6	7	8	9	10
Расходы - всего	200	х	55 956 382,61	54 909 398,13	-	-35 349,17	-	54 874 048,96	1 082 333,65
в том числе:									
Фонд оплаты труда учреждений		111	34 546 134,22	34 558 030,67	-	-35 349,17	-	34 522 681,50	23 452,72
Взносы по обязательному социальному страхованию на выплаты по оплате труда работников и иные выплаты работникам учреждений		119	10 408 585,04	10 331 722,73	-	-	-	10 331 722,73	76 862,31
Прочая закупка товаров, работ и услуг		244	9 887 632,45	9 039 605,93	-	-	-	9 039 605,93	848 026,52
Закупка энергетических ресурсов		247	1 114 030,90	980 038,80	-	-	-	980 038,80	133 992,10
Результат исполнения (дефицит / профицит)	450	х	-2 181 794,70	-1 134 810,22	-	35 349,17	-	-1 099 461,05	х

## 3. Источники финансирования дефицита средств учреждения


Наименование показателя	Код строки	Код аналитики	Утверждено плановых назначений	Исполнено плановых назначений					Сумма отклонения
				через лицевые счета	через банковские счета	через кассу учреждения	некассовыми операциями	итого	
1	2	3	4	5	6	7	8	9	10
Источники финансирования дефицита средств - всего (стр. 520 + стр.590+ стр. 620 + стр. 700 + стр. 730 + стр. 820 + стр. 830) в том числе:	500		2 181 794,70	1 134 810,22	-	-35 349,17	-	1 099 461,05	1 082 333,65
Внутренние источники из них:	520		-	-	-	-	-	-	-
Движение денежных средств	590	х	-	-	-	-	-	-	-
поступление денежных средств	591	510	-	-	-	-	-	-	-
прочие			-	-	-	-	-	-	-
выбытие денежных средств	592	610	-	-	-	-	-	-	-
Внешние источники из них:	620		-	-	-	-	-	-	-
Изменение остатков средств	700	х	2 181 794,70	1 099 461,05	-	-	-	1 099 461,05	1 082 333,65
увеличение остатков средств, всего	710	510	-	-53 832 190,27	-35 349,17	-35 349,17	-	-53 902 888,61	х
уменьшение остатков средств, всего	720	610	-	54 931 651,32	35 349,17	35 349,17	-	55 002 349,66	х
Изменение остатков по внутренним оборотам средств учреждения в том числе:	730	х	-	35 349,17	-	-35 349,17	-	-	-
увеличение остатков средств учреждения	731	510	-	35 349,17	35 349,17	-	-	70 698,34	х
уменьшение остатков средств учреждения	732	610	-	-	-35 349,17	-35 349,17	-	-70 698,34	х
Изменение остатков по внутренним расчетам в том числе:	820	х	-	-	-	-	-	-	-
увеличение остатков по внутренним расчетам (Кт 030404510)	821		-	-	-	-	-	-	-
уменьшение остатков по внутренним расчетам (Дт 030404610)	822		-	-	-	-	-	-	-

Наименование показателя	Код строки	Код аналитики	Утверждено плановых назначений	Исполнено плановых назначений					Сумма отклонения
				через лицевые счета	через банковские счета	через кассу учреждения	некассовыми операциями	итого	
1	2	3	4	5	6	7	8	9	10
Изменение остатков расчетов по внутренним привлечением средств в том числе:	830	х	-	-	-	-	-	-	-
увеличение расчетов по внутреннему привлечению остатков средств (Кт 030406000)	831		-	-	-	-	-	-	-
уменьшение расчетов по внутреннему привлечению остатков средств (Дт 030406000)	832		-	-	-	-	-	-	-

**4. Сведения о возвратах остатков субсидий и расходов прошлых лет**

Наименование показателя	Код строки	Код аналитики	Произведено возвратов				
			через лицевые счета	через банковские счета	через кассу учреждения	некассовыми операциями	итого
1	2	3	4	5	6	7	8
Возвращено остатков субсидий прошлых лет, всего	910		-	-	-	-	-
Возвращено расходов прошлых лет, всего	950		-	-	-	-	-

Руководитель

  
(подпись)

В.В. МИРИЦКАЯ


(расшифровка подписи)

Руководитель  
финансово-экономической службы

(подпись)

(расшифровка подписи)

Главный бухгалтер

  
(подпись)

А.В. Шалтаева

(расшифровка подписи)

Централизованная бухгалтерия

(наименование, ОГРН, ИНН, КПП, местонахождение)

Руководитель  
(уполномоченное лицо)

(должность)

(подпись)

(расшифровка подписи)

Исполнитель

(должность)

(подпись)

(расшифровка подписи)

(телефон, e-mail)

31 декабря 2024 г.

**ОТЧЕТ  
ОБ ИСПОЛНЕНИИ УЧРЕЖДЕНИЕМ ПЛАНА ЕГО ФИНАНСОВО-ХОЗЯЙСТВЕННОЙ ДЕЯТЕЛЬНОСТИ**

на 1 января 2025 г.

Учреждение КГБОУ "Березовская школа"  
 Обособленное подразделение \_\_\_\_\_  
 Учредитель министерство образования Красноярского края  
 Наименование органа, осуществляющего полномочия учредителя \_\_\_\_\_  
 Вид финансового обеспечения (деятельности) 075  
 Деятельность, осуществляемая за счет средств субсидии на иные цели  
 Периодичность: квартальная, годовая  
 Единица измерения: руб.

Форма по ОКУД	КОДЫ
Дата	0503737
по ОКПО	01.01.2025
по ОКТМО	55924913
по ОКПО	04701000
Глава по БК	79861099
	075
по ОКЕИ	383

**1. Доходы учреждения**

Наименование показателя	Код строки	Код аналитики	Утверждено плановых назначений	Исполнено плановых назначений					Сумма отклонения
				через лицевые счета	через банковские счета	через кассу учреждения	некассовыми операциями	итого	
1	2	3	4	5	6	7	8	9	10
Доходы - всего	010		4 281 215,57	4 281 215,57	-	-	-	4 281 215,57	-
Безвозмездные денежные поступления текущего характера	060	150	4 281 215,57	4 281 215,57	-	-	-	4 281 215,57	-

## 2. Расходы учреждения

Наименование показателя	Код строки	Код аналитики	Утверждено плановых назначений	Исполнено плановых назначений				Сумма отклонения	
				через лицевые счета	через банковские счета	через кассу учреждения	некассовыми операциями		итого
1	2	3	4	5	6	7	8	9	10
Расходы - всего	200	х	4 281 215,57	4 219 903,55	-	-	-	4 219 903,55	61 312,02
в том числе:									
Фонд оплаты труда учреждений		111	1 931 886,88	1 885 285,64	-	-	-	1 885 285,64	46 601,24
Взносы по обязательному социальному страхованию на выплаты по оплате труда работников и иные выплаты работникам учреждений		119	583 429,85	569 639,07	-	-	-	569 639,07	13 790,78
Прочая закупка товаров, работ и услуг		244	1 765 898,84	1 764 978,84	-	-	-	1 764 978,84	920,00
Результат исполнения (дефицит / профицит)	450	х	-	61 312,02	-	-	-	61 312,02	х



## 3. Источники финансирования дефицита средств учреждения

Наименование показателя	Код строки	Код аналитики	Утверждено плановых назначений	Исполнено плановых назначений					Сумма отклонения
				через лицевые счета	через банковские счета	через кассу учреждения	некассовыми операциями	итого	
1	2	3	4	5	6	7	8	9	10
Источники финансирования дефицита средств - всего (стр. 520 + стр.590+ стр. 620 + стр. 700 + стр. 730 + стр. 820 + стр. 830) в том числе:	500		-	-61 312,02	-	-	-	-61 312,02	61 312,02
Внутренние источники из них:	520		-	-	-	-	-	-	-
Движение денежных средств	590	x	-174,00	-174,00	-	-	-	-174,00	-
поступление денежных средств	591	510	-	-	-	-	-	-	-
прочие									
выбытие денежных средств	592	610	-174,00	-174,00	-	-	-	-174,00	-
Внешние источники из них:	620		-	-	-	-	-	-	-
Изменение остатков средств	700	x	174,00	-61 138,02	-	-	-	-61 138,02	61 312,02
увеличение остатков средств, всего	710	510	-	-4 297 538,39	-	-	-	-4 297 538,39	x
уменьшение остатков средств, всего	720	610	-	4 236 400,37	-	-	-	4 236 400,37	x
Изменение остатков по внутренним оборотам средств учреждения в том числе:	730	x	-	-	-	-	-	-	-
увеличение остатков средств учреждения	731	510	-	-	-	-	-	-	x
уменьшение остатков средств учреждения	732	610	-	-	-	-	-	-	x
Изменение остатков по внутренним расчетам в том числе:	820	x	-	-	-	-	-	-	-
увеличение остатков по внутренним расчетам (Кт 030404510)	821		-	-	-	-	-	-	-
уменьшение остатков по внутренним расчетам (Дт 030404610)	822		-	-	-	-	-	-	-

Наименование показателя	Код строки	Код аналитики	Утверждено плановых назначений	Исполнено плановых назначений					Сумма отклонения
				через лицевые счета	через банковские счета	через кассу учреждения	некассовыми операциями	итого	
1	2	3	4	5	6	7	8	9	10
Изменение остатков расчетов по внутренним привлечениям средств в том числе:	830	x	-	-	-	-	-	-	-
увеличение расчетов по внутреннему привлечению остатков средств (Кт 030406000)	831		-	-	-	-	-	-	-
уменьшение расчетов по внутреннему привлечению остатков средств (Дт 030406000)	832		-	-	-	-	-	-	-

4. Сведения о возвратах остатков субсидий и расходов прошлых лет

Наименование показателя	Код строки	Код аналитики	Произведено возвратов				
			через лицевые счета	через банковские счета	через кассу учреждения	некассовыми операциями	итого
1	2	3	4	5	6	7	8
Возвращено остатков субсидий прошлых лет, всего	910		174,00	-	-	-	174,00
Возвращено расходов прошлых лет, всего	950		-	-	-	-	-

Руководитель

  
(подпись)

В.В. МИРИЦКАЯ


(расшифровка подписи)

Руководитель  
финансово-  
экономической службы

(подпись)

(расшифровка подписи)

Главный бухгалтер

  
(подпись)

А.В. Шалтаева

(расшифровка подписи)

Централизованная бухгалтерия

(наименование, ОГРН, ИНН, КПП, местонахождение)

Руководитель  
(уполномоченное лицо)

(должность)

(подпись)

(расшифровка подписи)

Исполнитель

(должность)

(подпись)

(расшифровка подписи)

(телефон, e-mail)