

Показатель / Номер графы	2	3	3а	3б	4	4а	4б	5	5а	5б	6	7	8	9	10
АКТИВ	350	-	-	-	12 293 629,50	12 293 629,50	-	12 591,77	12 591,77	-	12 306 221,27	234 981,05	14 576 472,51	12 137,19	14 823 590,75
ПАССИВ	700	-	-	-	12 293 629,50	12 293 629,50	-	12 591,77	12 591,77	-	12 306 221,27	234 981,05	14 576 472,51	12 137,19	14 823 590,75
ОТКЛОНЕНИЕ		-	-	-	-	-	-	-	-	-	-	-	-	-	-

**БАЛАНС
ГОСУДАРСТВЕННОГО (МУНИЦИПАЛЬНОГО) УЧРЕЖДЕНИЯ**

на «01» января 2024 г.

Учреждение: ИГБОУ "Березовая школа"
 Обособленное подразделение:
 Учредитель: министерство образования Красноярского края
 Наименование органа, осуществляющего полномочия учредителя:
 Периодичность годовая: 075
 Единица измерения: руб.

Форма по ОКУД	0503730
Дата	01.01.2024
ОКВЭД	
по ОКПО	95924913
ИНН	2404009394
по ОКТИО	04701900
по ОКПО	79861099
ИНН	1435054525
Глава по БК	075
по ОКЕИ	383

АКТИВ	Код строки	На начало года									На конец отчетного периода				
		деятельность с целевыми средствами			деятельность по государственному заданию			приносящая доход деятельность			итого	деятельность с целевыми средствами	деятельность по государственному заданию	приносящая доход деятельность	итого
		всего	остаток на начало года	исправление ошибок прошлых лет	всего	остаток на начало года	исправление ошибок прошлых лет	всего	остаток на начало года	исправление ошибок прошлых лет					
1	2	3	3а	3б	4	4а	4б	5	5а	5б	6	7	8	9	10
I. Нефинансовые активы															
Основные средства (балансовая стоимость, 010100000) *	010	-	-	-	17 056 726,05	17 056 726,05	-	-	-	-	17 056 726,05	-	24 715 777,16	-	24 715 777,16
Уменьшение стоимости основных средств**, всего*	020	-	-	-	15 645 465,00	15 645 465,00	-	-	-	-	15 645 465,00	-	20 783 779,21	-	20 783 779,21
из них:															
амортизация основных средств*	021	-	-	-	15 645 465,00	15 645 465,00	-	-	-	-	15 645 465,00	-	20 783 779,21	-	20 783 779,21
Основные средства (остаточная стоимость, стр. 010 - стр. 020)	030	-	-	-	1 411 261,05	1 411 261,05	-	-	-	-	1 411 261,05	-	3 931 997,95	-	3 931 997,95
Нематериальные активы (балансовая стоимость, 010200000)*	040	-	-	-	-	-	-	-	-	-	-	-	-	-	-
Уменьшение стоимости нематериальных активов**, всего*	050	-	-	-	-	-	-	-	-	-	-	-	-	-	-
из них:															
амортизация нематериальных активов*	051	-	-	-	-	-	-	-	-	-	-	-	-	-	-
Нематериальные активы** (остаточная стоимость, стр. 040 - стр. 050)	060	-	-	-	-	-	-	-	-	-	-	-	-	-	-
Непроизведенные активы (010300000)** (остаточная стоимость)	070	-	-	-	8 156 108,52	8 156 108,52	-	-	-	-	8 156 108,52	-	7 026 183,50	-	7 026 183,50
Материальные запасы (010500000)** (остаточная стоимость), всего	080	-	-	-	467 158,44	467 158,44	-	-	-	-	467 158,44	234 807,05	471 521,67	-	706 328,72
из них:															
внеоборотные	081	-	-	-	-	-	-	-	-	-	-	-	-	-	-
Права пользования активами (011100000)** (остаточная стоимость), всего	100	-	-	-	-	-	-	-	-	-	-	-	-	-	-
из них:															
долгосрочные	101	-	-	-	-	-	-	-	-	-	-	-	-	-	-
Биологические активы (011300000)** (остаточная стоимость)	110	-	-	-	-	-	-	-	-	-	-	-	-	-	-
Вложения в нефинансовые активы (010600000), всего	120	-	-	-	-	-	-	-	-	-	-	-	-	-	-
из них:															
внеоборотные	121	-	-	-	-	-	-	-	-	-	-	-	-	-	-
Нефинансовые активы в пути (010700000)	130	-	-	-	-	-	-	-	-	-	-	-	-	-	-
Затраты на изготовление готовой продукции, выполнение работ, услуг (010900000)	150	-	-	-	-	-	-	-	-	-	-	-	-	-	-
Расходы будущих периодов (040150000)	160	-	-	-	18 824,93	18 824,93	-	-	-	-	18 824,93	-	23 739,35	-	23 739,35
Затраты на биотрансформацию (011000000)	170	-	-	-	-	-	-	-	-	-	-	-	-	-	-
Итого по разделу I (стр. 030 + стр. 060 + стр. 070 + стр. 080 + стр. 100 + стр. 110 + стр. 120 + стр. 130 + стр. 150 + стр. 160 + стр. 170)	190	-	-	-	10 053 352,94	10 053 352,94	-	-	-	-	10 053 352,94	234 807,05	11 453 442,47	-	11 688 249,52
II. Финансовые активы															
Денежные средства учреждения (020100000), всего	200	-	-	-	1 858 369,28	1 858 369,28	-	-	-	-	1 858 369,28	174,00	2 671 294,70	3 646,92	2 675 115,62
в том числе:															
на лицевых счетах учреждения в органе казначейства (020110000)	201	-	-	-	1 398 369,28	1 398 369,28	-	-	-	-	1 398 369,28	174,00	2 181 794,70	3 646,92	2 185 615,62
в кредитной организации (020120000), всего	203	-	-	-	-	-	-	-	-	-	-	-	-	-	-
из них:															
на депозитах (020122000), всего	204	-	-	-	-	-	-	-	-	-	-	-	-	-	-
из них:															
долгосрочные	205	-	-	-	-	-	-	-	-	-	-	-	-	-	-
в иностранной валюте и драгоценных металлах (020127000)	206	-	-	-	-	-	-	-	-	-	-	-	-	-	-
в кассе учреждения (020130000)	207	-	-	-	460 000,00	460 000,00	-	-	-	-	460 000,00	-	489 500,00	-	489 500,00
Финансовые вложения (020400000), всего	240	-	-	-	-	-	-	-	-	-	-	-	-	-	-
из них:															
долгосрочные	241	-	-	-	-	-	-	-	-	-	-	-	-	-	-
Дебиторская задолженность по доходам (020500000, 020900000), всего	250	-	-	-	-	-	-	-	-	-	-	-	-	-	-
из них:															
долгосрочная	251	-	-	-	-	-	-	-	-	-	-	-	-	-	-
Дебиторская задолженность по выплатам (020600000, 020800000, 303000000), всего	260	-	-	-	381 907,28	381 907,28	-	12 591,77	12 591,77	-	394 499,05	-	451 735,34	8 490,27	480 225,61
из них:															
долгосрочная	261	-	-	-	-	-	-	-	-	-	-	-	-	-	-
Расчеты по займам (ссудам) (020700000), всего	270	-	-	-	-	-	-	-	-	-	-	-	-	-	-
из них:															
долгосрочные	271	-	-	-	-	-	-	-	-	-	-	-	-	-	-
Прочие расчеты с дебиторами (021000000), всего	280	-	-	-	-	-	-	-	-	-	-	-	-	-	-
из них:															
расчеты по налоговым вычетам по НДС (021010000)	282	-	-	-	-	-	-	-	-	-	-	-	-	-	-
Вложения в финансовые активы (021500000)	290	-	-	-	-	-	-	-	-	-	-	-	-	-	-
Итого по разделу II (стр. 200 + стр. 240 + стр. 250 + стр. 260 + стр. 270 + стр. 280 + стр. 290)	340	-	-	-	2 240 276,56	2 240 276,56	-	12 591,77	12 591,77	-	2 252 868,33	174,00	3 123 030,04	12 137,19	3 135 341,23
БАЛАНС (стр. 190 + стр. 340)	350	-	-	-	12 293 629,50	12 293 629,50	-	12 591,77	12 591,77	-	12 306 221,27	234 981,05	14 576 472,51	12 137,19	14 823 590,75



ПАССИВ	Код строки	На начало года									На конец отчетного периода				
		деятельность с целевыми средствами			деятельность по государственному заданию			приносящая доход деятельность			итого	деятельность с целевыми средствами	деятельность по государственному заданию	приносящая доход деятельность	итого
		всего	остаток на начало года	исправление ошибок прошлых лет	всего	остаток на начало года	исправление ошибок прошлых лет	всего	остаток на начало года	исправление ошибок прошлых лет					
1	2	3	3а	3б	4	4а	4б	5	5а	5б	6	7	8	9	10
III. Обязательства															
Расчеты с кредиторами по долговым обязательствам (030100000), всего	400	-	-	-	-	-	-	-	-	-	-	-	-	-	-
из них:															
долгосрочные	401	-	-	-	-	-	-	-	-	-	-	-	-	-	-
Кредиторская задолженность по выплатам (030200000, 020800000, 030402000, 030403000), всего	410	-	-	-	-	-	-	-	-	-	-	-	200,00	-	200,00
из них:															
долгосрочная	411	-	-	-	-	-	-	-	-	-	-	-	-	-	-
Расчеты по платежам в бюджеты (030300000)	420	-	-	-	-	-	-	-	-	-	-	174,00	-	-	174,00
Иные расчеты, всего	430	-	-	-	-	-	-	-	-	-	-	-	-	-	-
в том числе:															
расчеты по средствам, полученным во временное распоряжение (030401000)	431	X	X	X	X	X	X	X	X	X	X	X	X	X	X
внутригосударственные расчеты (030404000)	432	-	-	-	-	-	-	-	-	-	-	-	-	-	-
расчеты с прочими кредиторами (030406000)	433	-	-	-	-	-	-	-	-	-	-	-	-	-	-
расчеты по налоговым вычетам по НДС (021010000)	434	-	-	-	-	-	-	-	-	-	-	-	-	-	-
расчеты по вкладам товарищей по договору простого товарищества (030476000)	436	-	-	-	-	-	-	-	-	-	-	-	-	-	-
Кредиторская задолженность по доходам (020500000, 020900000), всего	470	-	-	-	-	-	-	-	-	-	-	-	-	-	-
из них:															
долгосрочная	471	-	-	-	-	-	-	-	-	-	-	-	-	-	-
Расчеты с учредителем (021006000)	480	-	-	-	-	-	-	-	-	-	-	-	-	-	-
Доходы будущих периодов (040140000)	510	-	-	-	21 243 549,97	21 243 549,97	-	-	-	-	21 243 549,97	-	23 090 097,03	-	23 090 097,03
Резервы предстоящих расходов (040160000)	520	-	-	-	118 206,64	118 206,64	-	-	-	-	118 206,64	-	59 856,85	1 104 492,76	1 164 349,61
Итого по разделу III (стр. 400 + стр. 410 + стр. 420 + стр. 430 + стр. 470 + стр. 480 + стр. 510 + стр. 520)	550	-	-	-	21 361 756,61	21 361 756,61	-	-	-	-	21 361 756,61	-	60 030,85	24 194 789,79	24 254 820,64
IV. Финансовый результат															
Финансовый результат экономического субъекта	570	-	-	-	-9 068 127,11	-9 068 127,11	-	12 591,77	12 591,77	-	-9 055 535,34	174 950,20	-9 618 317,28	12 137,19	-9 431 229,89
БАЛАНС (стр. 550 + стр. 570)	700	-	-	-	12 293 629,50	12 293 629,50	-	12 591,77	12 591,77	-	12 306 221,27	234 981,05	14 576 472,51	12 137,19	14 823 560,75

* Данные по этим строкам в валюту баланса не входят.

** Данные по этим строкам приводятся с учетом амортизации и (или) обесценения нефинансовых активов.

СПРАВКА
о наличии имущества и обязательств на забалансовых счетах

1	2	3	На начало года				На конец отчетного периода			
			4	5	6	7	8	9	10	11
Номер забалансового счета	Наименование забалансового счета, показателя	Код строки	деятельность с целевыми средствами	деятельность по государственному заданию	приносящая доход деятельность	итого	деятельность с целевыми средствами	деятельность по государственному заданию	приносящая доход деятельность	итого
01	Имущество, полученное в пользование	010	-	-	-	-	-	-	-	-
02	Материальные ценности на хранении	020	-	-	-	-	-	-	-	-
03	Бланки строгой отчетности	030	-	54,00	-	54,00	-	23,00	-	23,00
04	Сомнительная задолженность, всего	040	-	-	-	-	-	-	-	-
	в том числе:									
		041	-	-	-	-	-	-	-	-
		042	-	-	-	-	-	-	-	-
		043	-	-	-	-	-	-	-	-
		044	-	-	-	-	-	-	-	-
		045	-	-	-	-	-	-	-	-
		046	-	-	-	-	-	-	-	-
		047	-	-	-	-	-	-	-	-
		048	-	-	-	-	-	-	-	-
		049	-	-	-	-	-	-	-	-
05	Материальные ценности, оплаченные по централизованному снабжению	050	-	-	-	-	-	-	-	-
06	Задолженность учащихся и студентов за невозвращенные материальные ценности	060	-	-	-	-	-	-	-	-
07	Награды, призы, кубки и ценные подарки, сувениры	070	-	-	-	-	-	-	-	-
08	Путевки неоплаченные	080	-	-	-	-	-	-	-	-
09	Запасные части к транспортным средствам, выданные взамен изношенных	090	-	202 440,00	-	202 440,00	-	128 089,00	-	128 089,00
10	Обеспечение исполнения обязательств, всего	100	-	-	-	-	-	-	-	-
	в том числе:									
	здаток	101	-	-	-	-	-	-	-	-
	залог	102	-	-	-	-	-	-	-	-
	банковская гарантия	103	-	-	-	-	-	-	-	-
	поручительство	104	-	-	-	-	-	-	-	-
	иное обеспечение	105	-	-	-	-	-	-	-	-
12	Спецоборудование для выполнения научно-исследовательских работ по договорам с заказчиками	120	-	-	-	-	-	-	-	-
13	Экспериментальные устройства	130	-	-	-	-	-	-	-	-
15	Расчетные документы, не оплаченные в срок из-за отсутствия средств на счете государственного (муниципального) учреждения	150	-	-	-	-	-	-	-	-
16	Переплаты пенсий и пособий вследствие неправомерного применения законодательства о пенсиях и пособиях, счетных ошибок	160	-	-	-	-	-	-	-	-
17	Поступления денежных средств, всего	170	-	-	-	-	11 471 016,61	47 369 434,79	68 913,70	56 909 365,10
	в том числе:									
	доходы	171	-	-	-	-	11 471 016,61	47 369 434,79	42 574,53	56 883 025,93
	расходы	172	-	-	-	-	-	-	-	-
	источники финансирования дефицита бюджета	173	-	-	-	-	-	-	26 339,17	26 339,17
18	Выбытия денежных средств, всего	180	-	-	-	-	11 470 842,61	46 586 009,37	85 266,78	56 122 118,76
	в том числе:									
	доходы	181	-	-	-	-	-	-	-	-
	расходы	182	-	-	-	-	11 470 842,61	46 586 009,37	38 927,61	56 095 779,59
	источники финансирования дефицита бюджета	183	-	-	-	-	-	-	26 339,17	26 339,17
20	Задолженность, не востребованная кредиторами, всего	200	-	-	-	-	-	-	-	-
	в том числе:									
		201	-	-	-	-	-	-	-	-
		202	-	-	-	-	-	-	-	-
		203	-	-	-	-	-	-	-	-
		204	-	-	-	-	-	-	-	-
		205	-	-	-	-	-	-	-	-
		206	-	-	-	-	-	-	-	-
		207	-	-	-	-	-	-	-	-
		208	-	-	-	-	-	-	-	-
		209	-	-	-	-	-	-	-	-
21	Основные средства в эксплуатации	210	-	1 240 555,83	-	1 240 555,83	-	1 971 789,31	-	1 971 789,31
22	Материальные ценности, полученные по централизованному снабжению	220	-	-	-	-	-	-	-	-
23	Периодические издания для пользования	230	-	-	-	-	-	-	-	-
24	Нефинансовые активы, переданные в доверительное управление	240	-	-	-	-	-	-	-	-
25	Имущество, переданное в безвозмездное пользование (аренду)	250	-	-	-	-	-	-	-	-
26	Имущество, переданное в безвозмездное пользование	260	-	354 351,03	-	354 351,03	-	927 205,41	-	927 205,41
27	Материальные ценности, выданные в личное пользование работникам (сотрудникам)	270	-	-	-	-	-	-	-	-
30	Расчеты по исполнению денежных обязательств через третьих лиц	290	-	-	-	-	-	-	-	-
31	Акции по номинальной стоимости	300	-	-	-	-	-	-	-	-
38	Сметная стоимость создания (реконструкции) объекта концессии	310	-	-	-	-	-	-	-	-
39	Доходы от инвестиций на создание и (или) реконструкцию объекта концессии	320	-	-	-	-	-	-	-	-
40	Финансовые активы в управляющих компаниях	330	-	-	-	-	-	-	-	-
45	Доходы и расходы по долгосрочным договорам строительного подряда	350	-	-	-	-	-	-	-	-
49	Непризнанный результат объекта инвестирования	360	-	-	-	-	-	-	-	-

Руководитель:  **В.В. МИРОНЧИК** (расшифровка подписи) Главный бухгалтер:  **А.В. Шалгаева** (подпись) (расшифровка подписи)

Централизованная бухгалтерия (наименование, ОГРН, ИНН, КПП, местонахождение)

Руководитель (уполномоченное лицо): _____ (должность) _____ (подпись) _____ (расшифровка подписи)

Исполнитель: _____ (должность) _____ (подпись) _____ (расшифровка подписи) _____ (номер телефона, e-mail)

ОТЧЕТ О ФИНАНСОВЫХ РЕЗУЛЬТАТАХ ДЕЯТЕЛЬНОСТИ УЧРЕЖДЕНИЯ

на 1 января 2024 г.

Учреждение КГБОУ "Березовская школа"

Обособленное подразделение министерство образования Красноярского края

Учредитель 075

Наименование органа, осуществляющего полномочия учредителя 075

Периодичность: годовая

Единица измерения: руб.


	КОДЫ
Форма по ОКУД	0503721
Дата	01.01.2024
по ОКПО	55924913
ИНН	2404009394
по ОКТМО	04701000
по ОКПО	79861099
ИНН	1435054525
Глава по БК	075
по ОКЕИ	383

Наименование показателя	Код строки	Код аналитики	Деятельность с целевыми средствами	Деятельность по государственному заданию	Приносящая доход деятельность	Итого
1	2	3	4	5	6	7
Доходы	010	100	11 470 842,61	47 216 817,71	42 574,53	58 730 234,85
в том числе:						
Доходы от оказания платных услуг (работ)		131	-	47 369 434,79	-	47 369 434,79
Доходы по условным арендным платежам		135	-	-	38 927,61	38 927,61
Доходы от штрафных санкций за нарушение законодательства о закупках и нарушение условий контрактов (договоров)		141	-	-	3 646,92	3 646,92
Поступления текущего характера бюджетным и автономным учреждениям от сектора государственного управления		152	4 123 540,29	-	-	4 123 540,29
Поступления капитального характера бюджетным и автономным учреждениям от сектора государственного управления		162	7 347 302,32	-	-	7 347 302,32
Доходы от выбытия активов		172	-	-1 846 547,06	-	-1 846 547,06
Доходы от оценки активов и обязательств		176	-	-1 129 925,02	-	-1 129 925,02
Безвозмездные неденежные поступления капитального характера от сектора государственного управления и организаций государственного сектора		195	-	2 823 855,00	-	2 823 855,00
Расходы	150	200	2 902 976,22	56 159 924,07	43 029,11	59 105 929,40
в том числе:						
Заработная плата		211	1 114 878,53	30 065 456,97	-	31 180 335,50
Прочие несоциальные выплаты персоналу в денежной форме		212	-	2 000,00	-	2 000,00
Начисления на выплаты по оплате труда		213	333 972,34	9 079 772,82	-	9 413 745,16
Услуги связи		221	-	16 889,45	-	16 889,45
Коммунальные услуги		223	-	1 226 408,78	43 029,11	1 269 437,89
Работы, услуги по содержанию имущества		225	105 722,45	756 973,00	-	862 695,45
Прочие работы, услуги		226	1 348 402,90	4 960 493,88	-	6 308 896,78
Страхование		227	-	19 961,75	-	19 961,75
Социальные пособия и компенсации персоналу в денежной форме		266	-	141 657,56	-	141 657,56
Амортизация		271	-	5 872 179,29	-	5 872 179,29
Расходование материальных запасов		272	-	1 194 275,57	-	1 194 275,57
Безвозмездные перечисления капитального характера государственным (муниципальным) учреждениям		281	-	2 823 855,00	-	2 823 855,00
Чистый операционный результат (стр. 301 - стр. 302); (стр. 310 + стр. 410)	300		8 567 866,39	-8 943 106,36	-454,58	-375 694,55
<i>Операционный результат до налогообложения (стр. 010 – стр. 150)</i>	301		8 567 866,39	-8 943 106,36	-454,58	-375 694,55
<i>Налог на прибыль</i>	302		-	-	-	-
Операции с нефинансовыми активами (стр. 320 + стр. 330 + стр. 350 + стр. 360 + стр. 370 + стр. 380 + стр. 390 + стр. 395 + стр. 400)	310		234 807,05	1 400 089,53	-	1 634 896,58
<i>Чистое поступление основных средств</i>	320		-	2 520 736,90	-	2 520 736,90
в том числе:						

увеличение стоимости основных средств	321	310	8 392 916,19	14 193 243,27	-	22 586 159,46
уменьшение стоимости основных средств	322	41X	8 392 916,19	11 672 506,37	-	20 065 422,56
Чистое поступление нематериальных активов	330		-	-	-	-
в том числе:						
увеличение стоимости нематериальных активов	331	320	-	-	-	-
уменьшение стоимости нематериальных активов	332	42X	-	-	-	-
Чистое поступление произведенных активов	350		-	-1 129 925,02	-	-1 129 925,02
в том числе:						
увеличение стоимости произведенных активов	351	330	-	-	-	-
уменьшение стоимости произведенных активов	352	43X	-	1 129 925,02	-	1 129 925,02
Чистое поступление материальных запасов	360		234 807,05	4 363,23	-	239 170,28
в том числе:						
увеличение стоимости материальных запасов	361	340	234 807,05	1 198 638,80	-	1 433 445,85
из них:						
< Для добавления строк выделите данную область и нажмите кнопку «Добавить строку». >						
уменьшение стоимости материальных запасов	362	440	-	1 194 275,57	-	1 194 275,57
из них:						
< Для добавления строк выделите данную область и нажмите кнопку «Добавить строку». >						
Чистое поступление прав пользования	370		-	-	-	-
в том числе:						
увеличение стоимости прав пользования	371	35X	-	-	-	-
уменьшение стоимости прав пользования	372	45X	-	-	-	-
Чистое поступление биологических активов	380		-	-	-	-
в том числе:						
увеличение стоимости биологических активов	381	360	-	-	-	-
уменьшение стоимости биологических активов	382	46X	-	-	-	-
Чистое изменение затрат на изготовление готовой продукции (работ, услуг)	390		-	-	-	-
в том числе:						
увеличение затрат	391	x	-	54 691 596,98	69 391,08	54 760 988,06
уменьшение затрат	392	x	-	54 691 596,98	69 391,08	54 760 988,06
Чистое изменение затрат на биотрансформацию	395		-	-	-	-
в том числе:						
увеличение затрат	396	x	-	-	-	-
уменьшение затрат	397	x	-	-	-	-
Расходы будущих периодов	400	x	-	4 914,42	-	4 914,42
Операции с финансовыми активами и обязательствами (стр. 420 - стр. 510)	410		8 333 059,34	-10 343 195,89	-454,58	-2 010 591,13
Операции с финансовыми активами (стр. 430 + стр. 440 + стр. 450 + стр. 460 + стр. 470 + стр. 480)	420		174,00	-963 793,58	-454,58	-964 074,16
Чистое поступление денежных средств и их эквивалентов	430		174,00	812 925,42	3 646,92	816 746,34
в том числе:						
поступление денежных средств и их эквивалентов	431	510	11 744 410,61	48 322 897,35	68 913,70	60 136 221,66
выбытие денежных средств и их эквивалентов	432	610	11 744 236,61	47 509 971,93	65 266,78	59 319 475,32
Чистое поступление ценных бумаг, кроме акций	440		-	-	-	-
в том числе:						
увеличение стоимости ценных бумаг, кроме акций и иных финансовых инструментов	441	520	-	-	-	-
уменьшение стоимости ценных бумаг, кроме акций и иных финансовых инструментов	442	620	-	-	-	-
Чистое поступление акций и иных финансовых инструментов	450		-	-	-	-
в том числе:						
увеличение стоимости акций и иных финансовых инструментов	451	530	-	-	-	-
уменьшение стоимости акций и иных финансовых инструментов	452	630	-	-	-	-
Чистое предоставление займов (ссуд)	460		-	-	-	-
в том числе:						
увеличение задолженности по предоставленным займам (ссудам)	461	540	-	-	-	-
уменьшение задолженности по предоставленным займам (ссудам)	462	640	-	-	-	-

Чистое поступление иных финансовых активов	470		-	-	-	-
в том числе:						
увеличение стоимости иных финансовых активов	471	550	-	-	-	-
уменьшение стоимости иных финансовых активов	472	650	-	-	-	-
Чистое увеличение дебиторской задолженности	480		-	-1 776 719,00	-4 101,50	-1 780 820,50
в том числе:						
увеличение дебиторской задолженности	481	560	11 822 103,97	50 592 084,32	63 835,52	62 478 023,81
уменьшение дебиторской задолженности	482	660	11 822 103,97	52 368 803,32	67 937,02	64 258 844,31
Операции с обязательствами (стр. 520 + стр. 530 + стр. 540 + стр. 550 + стр. 560)	510		-8 332 885,34	9 379 402,31	-	1 046 516,97
Чистое увеличение задолженности по внутренним привлеченным заимствованиям	520		-	-	-	-
в том числе:						
увеличение задолженности по внутренним привлеченным заимствованиям	521	710	-	-	-	-
уменьшение задолженности по внутренним привлеченным заимствованиям	522	810	-	-	-	-
Чистое увеличение задолженности по внешним привлеченным заимствованиям	530		-	-	-	-
в том числе:						
увеличение задолженности по внешним привлеченным заимствованиям	531	720	-	-	-	-
уменьшение задолженности по внешним привлеченным заимствованиям	532	820	-	-	-	-
Чистое увеличение прочей кредиторской задолженности	540		-8 392 742,19	8 393 116,19	-	374,00
в том числе:						
увеличение прочей кредиторской задолженности	541	730	12 083 401,64	71 386 442,49	69 368,28	83 539 212,41
уменьшение прочей кредиторской задолженности	542	830	20 476 143,83	62 993 326,30	69 368,28	83 538 838,41
Чистое изменение доходов будущих периодов	550	x	-	-	-	-
Чистое изменение резервов предстоящих расходов	560	x	59 856,85	986 286,12	-	1 046 142,97


Руководитель


(подпись)

В. В. МИРИЦКАЯ

(расшифровка подписи)

Главный бухгалтер


(подпись)

А. В. Шалтаева

(расшифровка подписи)

Централизованная бухгалтерия

(наименование, ОГРН, ИНН, КПП, местонахождение)

Руководитель

(уполномоченное лицо)

(должность)

(подпись)

(расшифровка подписи)

Исполнитель

(должность)

(подпись)

(расшифровка подписи)

(телефон, e-mail)

31 декабря 2023 г.

**ОТЧЕТ
ОБ ИСПОЛНЕНИИ УЧРЕЖДЕНИЕМ ПЛАНА ЕГО ФИНАНСОВО-ХОЗЯЙСТВЕННОЙ ДЕЯТЕЛЬНОСТИ**

на 1 января 2024 г.

Учреждение КГБОУ "Березовская школа"
 Обособленное подразделение _____
 Учредитель министерство образования Красноярского края
 Наименование органа, осуществляющего полномочия учредителя 075
 Вид финансового обеспечения (деятельности) Приносящая доход деятельность (собственные доходы учреждения)
 Периодичность: квартальная, годовая
 Единица измерения: руб.

	КОДЫ
Форма по ОКУД	0503737
Дата по ОКПО	01.01.2024
	55924913
по ОКТМО	04701000
по ОКПО	79861099
Глава по БК	075
по ОКЕИ	383

1. Доходы учреждения

Наименование показателя	Код строки	Код аналитики	Утверждено плановых назначений	Исполнено плановых назначений					Сумма отклонения
				через лицевые счета	через банковские счета	через кассу учреждения	некассовыми операциями	итого	
1	2	3	4	5	6	7	8	9	10
Доходы - всего	010		42 574,53	42 574,53	-	-	-	42 574,53	-
Доходы от оказания платных услуг (работ), компенсаций затрат	040	130	38 927,61	38 927,61	-	-	-	38 927,61	-
Штрафы, пени, неустойки, возмещения ущерба	050	140	3 646,92	3 646,92	-	-	-	3 646,92	-

2. Расходы учреждения

Наименование показателя	Код строки	Код аналитики	Утверждено плановых назначений	Исполнено плановых назначений					Сумма отклонения
				через лицевые счета	через банковские счета	через кассу учреждения	некассовыми операциями	итого	
1	2	3	4	5	6	7	8	9	10
Расходы - всего	200	х	38 927,61	38 927,61	-	-	-	38 927,61	-
в том числе:									
Прочая закупка товаров, работ и услуг		244	10 619,88	10 619,88	-	-	-	10 619,88	-
Закупка энергетических ресурсов		247	28 307,73	28 307,73	-	-	-	28 307,73	-
Результат исполнения (дефицит / профицит)	450	х	3 646,92	3 646,92	-	-	-	3 646,92	х

3. Источники финансирования дефицита средств учреждения

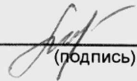
Наименование показателя	Код строки	Код аналитики	Утверждено плановых назначений	Исполнено плановых назначений					Сумма отклонения
				через лицевые счета	через банковские счета	через кассу учреждения	некассовыми операциями	итого	
1	2	3	4	5	6	7	8	9	10
Источники финансирования дефицита средств - всего (стр. 520 + стр. 590+ стр. 620 + стр. 700 + стр. 730 + стр. 820 + стр. 830) в том числе:	500		-3 646,92	-3 646,92	-	-	-	-3 646,92	-
Внутренние источники из них:	520		-	-	-	-	-	-	-
< Для добавления строк выделите данную область и нажмите кнопку «Добавить строку». >									
Движение денежных средств	590	x	-	-	-	-	-	-	-
поступление денежных средств	591	510	-	-	-	-	-	-	-
прочие									
выбытие денежных средств	592	610	-	-	-	-	-	-	-
Внешние источники из них:	620		-	-	-	-	-	-	-
< Для добавления строк выделите данную область и нажмите кнопку «Добавить строку». >									
Изменение остатков средств	700	x	-3 646,92	-3 646,92	-	-	-	-3 646,92	-
увеличение остатков средств, всего	710	510	-	-42 574,53	-	-	-	-42 574,53	x
уменьшение остатков средств, всего	720	610	-	38 927,61	-	-	-	38 927,61	x
Изменение остатков по внутренним оборотам средств учреждения в том числе:	730	x	-	-	-	-	-	-	-
увеличение остатков средств учреждения	731	510	-	-	-	-	-	-	x
уменьшение остатков средств учреждения	732	610	-	-	-	-	-	-	x
Изменение остатков по внутренним расчетам в том числе:	820	x	-	-	-	-	-	-	-
увеличение остатков по внутренним расчетам (Кт 030404510)	821		-	-	-	-	-	-	-
уменьшение остатков по внутренним расчетам (Дт 030404610)	822		-	-	-	-	-	-	-

Наименование показателя	Код строки	Код аналитики	Утверждено плановых назначений	Исполнено плановых назначений					Сумма отклонения
				через лицевые счета	через банковские счета	через кассу учреждения	некассовыми операциями	итого	
1	2	3	4	5	6	7	8	9	10
Изменение остатков расчетов по внутренним привлечением средств в том числе:	830	x	-	-	-	-	-	-	-
увеличение расчетов по внутреннему привлечению остатков средств (Кт 030406000)	831		-	-	-	-	-	-	-
уменьшение расчетов по внутреннему привлечению остатков средств (Дт 030406000)	832		-	-	-	-	-	-	-

4. Сведения о возвратах остатков субсидий и расходов прошлых лет

Наименование показателя	Код строки	Код аналитики	Произведено возвратов				
			через лицевые счета	через банковские счета	через кассу учреждения	некассовыми операциями	итого
1	2	3	4	5	6	7	8
Возвращено остатков субсидий прошлых лет, всего	910		-	-	-	-	-
Возвращено расходов прошлых лет, всего	950		-	-	-	-	-

Руководитель


(подпись)

В.В. МИРИЦКАЯ


(расшифровка подписи)

**Руководитель
финансово-
экономической службы**

(подпись)

(расшифровка подписи)

Главный бухгалтер


(подпись)

А.В. Шалтаева

(расшифровка подписи)

Централизованная бухгалтерия

(наименование, ОГРН, ИНН, КПП, местонахождение)

**Руководитель
(уполномоченное лицо)**

(должность)

(подпись)

(расшифровка подписи)

Исполнитель

(должность)

(подпись)

(расшифровка подписи)

(телефон, e-mail)

**ОТЧЕТ
ОБ ИСПОЛНЕНИИ УЧРЕЖДЕНИЕМ ПЛАНА ЕГО ФИНАНСОВО-ХОЗЯЙСТВЕННОЙ ДЕЯТЕЛЬНОСТИ**

на 1 января 2024 г.

Учреждение КГБОУ "Березовская школа"
 Обособленное подразделение _____
 Учредитель министерство образования Красноярского края
 Наименование органа, осуществляющего полномочия учредителя 075
 Вид финансового обеспечения (деятельности) Деятельность по выполнению государственного (муниципального) задания
 Периодичность: квартальная, годовая
 Единица измерения: руб.

Коды	
Форма по ОКУД	0503737
Дата	01.01.2024
по ОКПО	55924913
по ОКТМО	04701000
по ОКПО	79861099
Глава по БК	075
по ОКЕИ	383

1. Доходы учреждения

Наименование показателя	Код строки	Код аналитики	Утверждено плановых назначений	Исполнено плановых назначений					Сумма отклонения
				через лицевые счета	через банковские счета	через кассу учреждения	некассовыми операциями	итого	
1	2	3	4	5	6	7	8	9	10
Доходы - всего	010		47 369 434,79	47 369 434,79	-	-	-	47 369 434,79	-
Доходы от оказания платных услуг (работ), компенсаций затрат	040	130	47 369 434,79	47 369 434,79	-	-	-	47 369 434,79	-

2. Расходы учреждения

Наименование показателя	Код строки	Код аналитики	Утверждено плановых назначений	Исполнено плановых назначений					Сумма отклонения
				через лицевые счета	через банковские счета	через кассу учреждения	некассовыми операциями	итого	
1	2	3	4	5	6	7	8	9	10
Расходы - всего	200	х	48 767 804,07	46 586 214,15	-	-204,78	-	46 586 009,37	2 181 794,70
в том числе:									
Фонд оплаты труда учреждений		111	29 483 179,65	29 449 806,79	-	-204,78	-	29 449 602,01	33 577,64
Иные выплаты персоналу учреждений, за исключением фонда оплаты труда		112	40 206,00	35 776,00	-	-	-	35 776,00	4 430,00
Взносы по обязательному социальному страхованию на выплаты по оплате труда работников и иные выплаты работникам учреждений		119	8 850 999,22	8 850 999,22	-	-	-	8 850 999,22	-
Прочая закупка товаров, работ и услуг		244	9 574 393,61	7 438 186,37	-	-	-	7 438 186,37	2 136 207,24
Закупка энергетических ресурсов		247	819 025,59	811 445,77	-	-	-	811 445,77	7 579,82
Результат исполнения (дефицит / профицит)	450	х	-1 398 369,28	783 220,64	-	204,78	-	783 425,42	х

3. Источники финансирования дефицита средств учреждения

Наименование показателя	Код строки	Код аналитики	Утверждено плановых назначений	Исполнено плановых назначений					Сумма отклонения
				через лицевые счета	через банковские счета	через кассу учреждения	некассовыми операциями	итого	
1	2	3	4	5	6	7	8	9	10
Источники финансирования дефицита средств - всего (стр. 520 + стр. 590+ стр. 620 + стр. 700 + стр. 730 + стр. 820 + стр. 830) в том числе:	500		1 398 369,28	-783 220,64	-	-204,78	-	-783 425,42	2 181 794,70
Внутренние источники из них:	520		-	-	-	-	-	-	-
< Для добавления строк выделите данную область и нажмите кнопку «Добавить строку». >									
Движение денежных средств	590	x	-	-	-	-	-	-	-
поступление денежных средств	591	510	-	-	-	-	-	-	-
прочие			-	-	-	-	-	-	-
выбытие денежных средств	592	610	-	-	-	-	-	-	-
Внешние источники из них:	620		-	-	-	-	-	-	-
< Для добавления строк выделите данную область и нажмите кнопку «Добавить строку». >									
Изменение остатков средств	700	x	1 398 369,28	-783 425,42	-	-	-	-783 425,42	2 181 794,70
увеличение остатков средств, всего	710	510	-	-47 373 192,57	-204,78	-204,78	-	-47 373 602,13	x
уменьшение остатков средств, всего	720	610	-	46 589 767,15	204,78	204,78	-	46 590 176,71	x
Изменение остатков по внутренним оборотам средств учреждения в том числе:	730	x	-	204,78	-	-204,78	-	-	-
увеличение остатков средств учреждения	731	510	-	204,78	204,78	-	-	409,56	x
уменьшения остатков средств учреждения	732	610	-	-	-204,78	-204,78	-	-409,56	x
Изменение остатков по внутренним расчетам в том числе:	820	x	-	-	-	-	-	-	-
увеличение остатков по внутренним расчетам (Кт 030404510)	821		-	-	-	-	-	-	-
уменьшение остатков по внутренним расчетам (Дт 030404610)	822		-	-	-	-	-	-	-

Наименование показателя	Код строки	Код аналитики	Утверждено плановых назначений	Исполнено плановых назначений					Сумма отклонения
				через лицевые счета	через банковские счета	через кассу учреждения	некассовыми операциями	итого	
1	2	3	4	5	6	7	8	9	10
Изменение остатков расчетов по внутренним привлечением средств в том числе:	830	x	-	-	-	-	-	-	-
увеличение расчетов по внутреннему привлечению остатков средств (Кт 030406000)	831		-	-	-	-	-	-	-
уменьшение расчетов по внутреннему привлечению остатков средств (Дт 030406000)	832		-	-	-	-	-	-	-

4. Сведения о возвратах остатков субсидий и расходов прошлых лет

Наименование показателя	Код строки	Код аналитики	Произведено возвратов				
			через лицевые счета	через банковские счета	через кассу учреждения	некассовыми операциями	итого
1	2	3	4	5	6	7	8
Возвращено остатков субсидий прошлых лет, всего	910		-	-	-	-	-
Возвращено расходов прошлых лет, всего	950		-	-	-	-	-

Руководитель

(подпись)

В.В. МИРИЦКАЯ

(расшифровка подписи)

Руководитель финансово-экономической службы

(подпись)

(расшифровка подписи)

Главный бухгалтер

(подпись)

А.В. Шалтаева

(расшифровка подписи)

Централизованная бухгалтерия

(наименование, ОГРН, ИНН, КПП, местонахождение)

Руководитель (уполномоченное лицо)

(должность)

(подпись)

(расшифровка подписи)

Исполнитель

(должность)

(подпись)

(расшифровка подписи)

(телефон, e-mail)

**ОТЧЕТ
ОБ ИСПОЛНЕНИИ УЧРЕЖДЕНИЕМ ПЛАНА ЕГО ФИНАНСОВО-ХОЗЯЙСТВЕННОЙ ДЕЯТЕЛЬНОСТИ**

на 1 января 2024 г.

Учреждение _____ КГБОУ "Березовская школа"
 Обособленное подразделение _____
 Учредитель _____ министерство образования Красноярского края
 Наименование органа, осуществляющего полномочия учредителя _____ 075
 Вид финансового обеспечения (деятельности) _____ Деятельность, осуществляемая за счет средств субсидии на иные цели
 Периодичность: квартальная, годовая
 Единица измерения: руб.

	КОДЫ
Форма по ОКУД	0503737
Дата по ОКПО	01.01.2024
	55924913
по ОКТМО	04701000
по ОКПО	79861099
Глава по БК	075
по ОКЕИ	383

1. Доходы учреждения

Наименование показателя	Код строки	Код аналитики	Утверждено плановых назначений	Исполнено плановых назначений					Сумма отклонения
				через лицевые счета	через банковские счета	через кассу учреждения	некассовыми операциями	итого	
1	2	3	4	5	6	7	8	9	10
Доходы - всего	010		11 471 016,61	11 471 016,61	-	-	-	11 471 016,61	-
Безвозмездные денежные поступления текущего характера	060	150	11 471 016,61	11 471 016,61	-	-	-	11 471 016,61	-

2. Расходы учреждения

Наименование показателя	Код строки	Код аналитики	Утверждено плановых назначений	Исполнено плановых назначений					Сумма отклонения
				через лицевые счета	через банковские счета	через кассу учреждения	некассовыми операциями	итого	
1	2	3	4	5	6	7	8	9	10
Расходы - всего	200	x	11 471 016,61	11 470 842,61	-	-	-	11 470 842,61	174,00
в том числе:									
Фонд оплаты труда учреждений		111	1 068 963,89	1 068 868,65	-	-	-	1 068 868,65	95,24
Взносы по обязательному социальному страхованию на выплаты по оплате труда работников и иные выплаты работникам учреждений		119	320 154,13	320 125,37	-	-	-	320 125,37	28,76
Прочая закупка товаров, работ и услуг		244	10 081 898,59	10 081 848,59	-	-	-	10 081 848,59	50,00
Результат исполнения (дефицит / профицит)	450	x	-	174,00	-	-	-	174,00	x

3. Источники финансирования дефицита средств учреждения

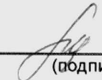
Наименование показателя	Код строки	Код аналитики	Утверждено плановых назначений	Исполнено плановых назначений					Сумма отклонения
				через лицевые счета	через банковские счета	через кассу учреждения	некассовыми операциями	итого	
1	2	3	4	5	6	7	8	9	10
Источники финансирования дефицита средств - всего (стр. 520 + стр.590+ стр. 620 + стр. 700 + стр. 730 + стр. 820 + стр. 830) в том числе:	500		-	-174,00	-	-	-	-174,00	174,00
Внутренние источники из них:	520		-	-	-	-	-	-	-
< Для добавления строк выделите данную область и нажмите кнопку «Добавить строку». >									
Движение денежных средств	590	x	-	-	-	-	-	-	-
поступление денежных средств	591	510	-	-	-	-	-	-	-
прочие									
выбытие денежных средств	592	610	-	-	-	-	-	-	-
Внешние источники из них:	620		-	-	-	-	-	-	-
< Для добавления строк выделите данную область и нажмите кнопку «Добавить строку». >									
Изменение остатков средств	700	x	-	-174,00	-	-	-	-174,00	174,00
увеличение остатков средств, всего	710	510	-	-11 744 410,61	-	-	-	-11 744 410,61	x
уменьшение остатков средств, всего	720	610	-	11 744 236,61	-	-	-	11 744 236,61	x
Изменение остатков по внутренним оборотам средств учреждения в том числе:	730	x	-	-	-	-	-	-	-
увеличение остатков средств учреждения	731	510	-	-	-	-	-	-	x
уменьшение остатков средств учреждения	732	610	-	-	-	-	-	-	x
Изменение остатков по внутренним расчетам в том числе:	820	x	-	-	-	-	-	-	-
увеличение остатков по внутренним расчетам (Кт 030404510)	821		-	-	-	-	-	-	-
уменьшение остатков по внутренним расчетам (Дт 030404610)	822		-	-	-	-	-	-	-

Наименование показателя	Код строки	Код аналитики	Утверждено плановых назначений	Исполнено плановых назначений					Сумма отклонения
				через лицевые счета	через банковские счета	через кассу учреждения	некассовыми операциями	итого	
1	2	3	4	5	6	7	8	9	10
Изменение остатков расчетов по внутренним привлечением средств в том числе:	830	x	-	-	-	-	-	-	-
увеличение расчетов по внутреннему привлечению остатков средств (Кт 030406000)	831		-	-	-	-	-	-	-
уменьшение расчетов по внутреннему привлечению остатков средств (Дт 030406000)	832		-	-	-	-	-	-	-

4. Сведения о возвратах остатков субсидий и расходов прошлых лет

Наименование показателя	Код строки	Код аналитики	Произведено возвратов				
			через лицевые счета	через банковские счета	через кассу учреждения	некассовыми операциями	итого
1	2	3	4	5	6	7	8
Возвращено остатков субсидий прошлых лет, всего	910		-	-	-	-	-
Возвращено расходов прошлых лет, всего	950		-	-	-	-	-

Руководитель



(подпись)

В.В. МИРИЦКАЯ

(расшифровка подписи)

**Руководитель
финансово-
экономической службы**

(подпись)

(расшифровка подписи)

Главный бухгалтер



(подпись)

А.В. Шалтаева

(расшифровка подписи)

Централизованная бухгалтерия

(наименование, ОГРН, ИНН, КПП, местонахождение)

**Руководитель
(уполномоченное лицо)**

(должность)

(подпись)

(расшифровка подписи)

Исполнитель

(должность)

(подпись)

(расшифровка подписи)

(телефон, e-mail)